

Generowanie i wgrywanie certyfikatu KSeF do mOrganizera finansów

Instrukcja dla klientów biur OSCBR bez konta firmowego w mBanku

Z systemem mOrganizer finansów **wystawianie i odbieranie faktur w KSeF jest łatwe, wygodne i szybkie**, a współpraca z biurem rachunkowym uporządkowana.

Jeśli aktywowałeś już mOrganizer finansów na zaproszenie Twojego biura rachunkowego - musisz tylko wgrać swój certyfikat do systemu:

1. Zaloguj się do portalu **KSEF - APLIKACJA PODATNIKA**
2. Przejdź do zakładki „Certyfikaty” i wybierz opcję „Wnioskuje o certyfikat”.
3. Wygeneruj i pobierz **certyfikat uwierzytelniający i klucz prywatny**.
4. Wygeneruj i pobierz **certyfikat offline i klucz prywatny**
5. Wgraj certyfikaty i klucze do **mOrganizera**

ZRÓB TO Z WIDEOINSTRUKCJĄ >>

WIDEOINSTRUKCJE:





JDG

↳ [Instrukcja generowania i wgrywania certyfikatów](#)

SPÓŁKI

↳ [Instrukcja generowania i wgrywania certyfikatów](#)


To wszystko! Od teraz:

-  możesz korzystać ze wszystkich funkcjonalności systemu **bezpłatnie do 30.06.2026 r.** Następnie zapłacisz 0 zł, jeśli założysz bezpłatne konto w mBanku lub 15 zł/msc jeśli nie założysz konta.
-  możesz **bezpłatnie i bez limitu wystawiać faktury w mOrganizerze i wysłać je do KSeF jednym kliknięciem** - bez żadnego dodatkowego logowania.
-  otrzymasz **powiadomienie o każdej nowej fakturze, wystawionej na Twoją firmę w KSeF lub pobierzesz dokumenty na żądanie** - jednym kliknięciem zaakceptujesz je lub odrzucisz - w jednym systemie.
-  **Twoje biuro rachunkowe ma od razu dostęp do wszystkich faktur** i po Twoim zatwierdzeniu może je zaksięgować - bez wysyłania skanów i maili.

Zobacz, co jeszcze zyskujesz za 0 zł:

Funkcjonalność KSeF	mOrganizer Finansów	Ministerstwo Finansów
Podłączenie do KSeF	✓	✓
Wystawianie faktur w KseF	✓	✓
Odbieranie faktur w KSeF	✓	✓
Automatyczne pobieranie faktur kosztowych - raz dziennie	✓	✓
Pobieranie faktur z KSeF na życzenie (raz na 1h)	✓	X
Kontrola poprawności faktury przed wysłaniem do KSeF	✓	X
Powiadomienie o nowej fakturze w KSeF	✓	X
Akceptacja lub odrzucanie faktur - do wiadomości księgowej	✓	X
Możliwość oznaczania faktury jako SCAM / oszustwo / pomyłkę	✓	X
Integracja z kontem firmowym i systemem biura rachunkowego	✓	X
Szablony faktur (szybkie i wygodne wystawianie faktur)	✓	X
Wystawianie faktur w aplikacji mobilnej	✓	X
Wystawianie faktur OFFLINE w razie awarii	✓	X
Indywidualna Asysta przy podłączeniu do KSeF, wystawieniu pierwszej faktury itd.	✓	X
Niezależne archiwum dokumentów na wypadek awarii	✓	X

Nie masz konta firmowego w mBanku?



Skontaktuj się ze swoim biurem rachunkowym OSCBR, aby założyć konto bezpłatne na zawsze lub zadzwoń:

Zakładanie kont firmowych:

☎ 730 111 328



po aktywacji konta z mOrganizerem otrzymasz na mail instrukcję odbioru **Benefitów Klientów OSCBR**, w tym kartę zniżkową ORLEN, darmowe lekcje angielskiego itd.

Masz konto firmowe, ale nie masz mOrganizera?



Eksperti OSCBR aktywują bezpłatny dostęp i nauczą Cię obsługi systemu:

Aktywacja mOrganizera

☎ 22 100 50 60 wew. 2

Pamiętaj, że we wszystkich sprawach możesz zwrócić się także do Twojego **biura rachunkowego OSCBR**



Potrzebujesz pomocy? Zadzwoń!

☎ 22 100 50 60 wew. 2

✉ helpdesk@oscbr.pl

www.oscbr.pl/ksef